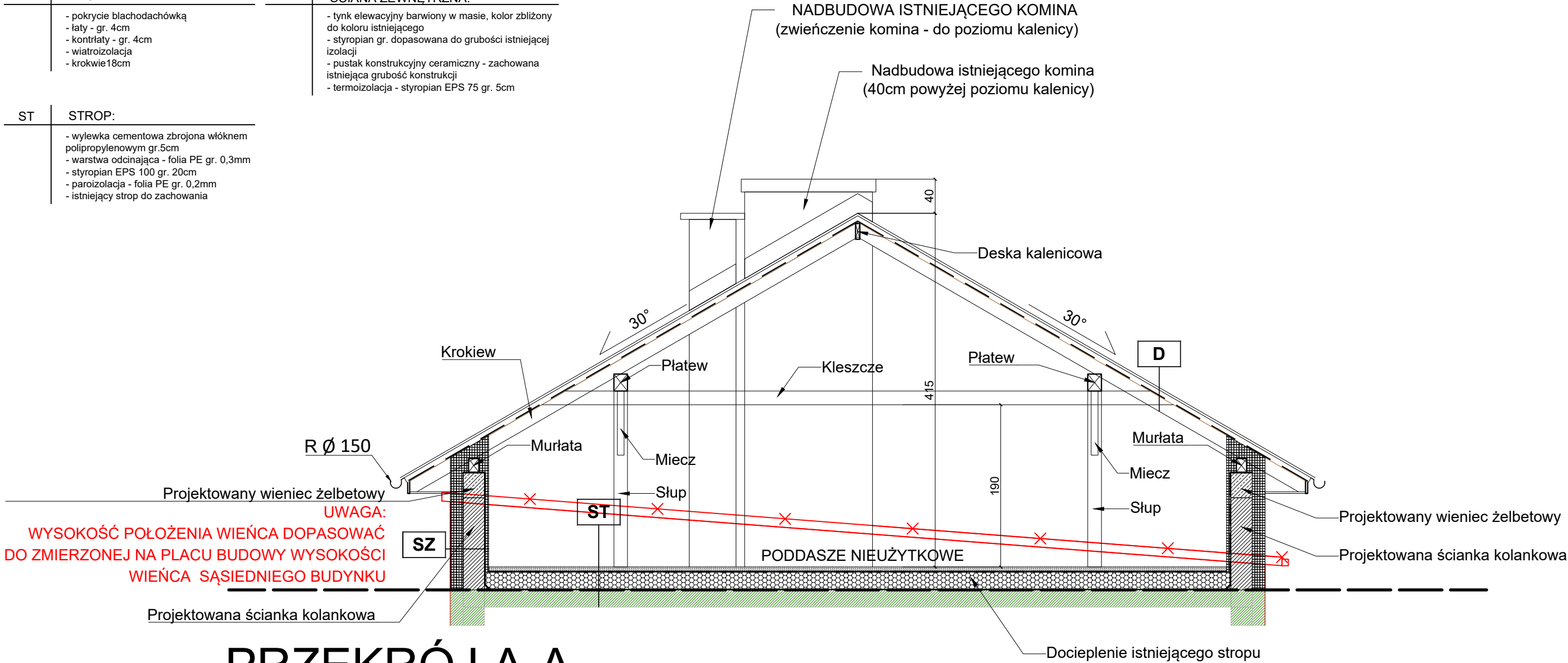





D	DACH:	SZ	ŚCIANA ZEWNĘTRZNA:
	<ul style="list-style-type: none"> - pokrycie blachodachówką -łaty - gr. 4cm - kontrłaty - gr. 4cm - wiatroizolacja - krokwie 18cm 		<ul style="list-style-type: none"> - tynk elewacyjny barwiony w masie, kolor zbliżony do koloru istniejącego - styropian gr. dopasowana do grubości istniejącej izolacji - pustak konstrukcyjny ceramiczny - zachowana istniejąca grubość konstrukcji - termoizolacja - styropian EPS 75 gr. 5cm
ST	STROP:		
	<ul style="list-style-type: none"> - wylewka cementowa zbrojona włóknem polipropylenowym gr. 5cm - warstwa odcinająca - folia PE gr. 0,3mm - styropian EPS 100 gr. 20cm - paroizolacja - folia PE gr. 0,2mm - istniejący strop do zachowania 		




PRZEKRÓJ A-A

<u>LEGENDA</u>	
	ZAKRES NADBUDOWY
	ISTNIEJĄCA CZĘŚĆ BUDYNKU DO ZACHOWANIA
	ISTNIEJĄCA CZĘŚĆ BUDYNKU PRZEZNACZONA DO LIKWIDACJI

UWAGI:

PRZED PRZYSTĄPIENIEM DO ROBÓT WYKONAWCA POWINIEN SPRAWDZIĆ NA BUDOWIE WSZYSTKIE RZĘDNE WYSOKOŚCIOWE ORAZ WYMIARY POZIOME. POZWIAZANIA WYNIKAJĄCE Z RÓŻNIC WYMIARÓW PODANYCH NA RYSUNKU A RÓŻNIC RZECZYWISTYCH NALEŻY UZGODNIĆ Z PROJEKTANTEM. WSZELKIE NIJASNOŚCI DOT. ROZWIĄZAŃ PROJEKTOWYCH NALEŻY KONSULTOWAĆ Z PROJEKTANTEM.

1. PROJEKT ARCHITEKTURY ROZPATRYWAĆ ŁĄCZNIE Z PROJEKTEM KONSTRUKCJI, PROJEKTEM INSTALACJI SANITARNYCH, PROJEKTEM INSTALACJI ELEKTRYCZNYCH.
2. ELEMENTY KONSTRUKCJI WYK. W/G PROJEKTU KONSTRUKCJI.
3. WSZYSTKIE PRACE PRZYGOTOWAWCZE, PODSTAWOWE, WYKOŃCZENIOWE, UŻYTKOWE, EKSPLOATACYJNE I KONSERWACYJNE, ZWIĄZANE Z ZASTOSOWANIEM WSKAZANYCH PRODUKTÓW NALEŻY WYKONYWAĆ ZGODNIE Z INSTRUKCJAMI, PROCEDURAMI I METODAMI WYMAGANYMI I PRZEWIDZIANYMI PRZEZ PRODUCENTÓW DANYCH PRODUKTÓW POWINNY BYĆ POPRZEDZONE ZAPOZNANIEM SIĘ PRZEZ WYKONAWCĘ Z WŁAŚCIWYMI KARTAMI KATALOGOWYMI I INSTRUKCJAMI PRODUCENTÓW.

 MBArchitekt		Studio Projektowe MBArchitekt 35-303 Rzeszów, ul. Kustronia 11/17 tel: 608 558 140, adres e-mail: biuro@mbarchitekt.pl			
OBIEKT:	NADBUDOWA I REMONT BUDYNKU DOMU KULTURY W BUDACH ŁAŃCUCKICH				
LOKALIZACJA INWESTYCJI	Budy Łańcuckie , dz. nr ewid. 2795				
INWESTOR:	GMINA BIAŁOBRZEGI 37-114 BIAŁOBRZEGI, BIAŁOBRZEGI 4				
STADIUM:	PROJEKT TECHNICZNY				
ELEMENT:	PRZEKRÓJ A-A				SKALA: 1:50
	IMIE, NAZWISKO	NR UPR.	DATA	PODPIS	NR RYS.
ARCHITEKTURA					<div style="font-size: 2em; font-weight: bold; text-align: center;">A.09</div>
PROJEKTOWAŁ:	arch. Marcin Bocheński	Rz/A-12/06	11.2025		
OPRACOWAŁA:	arch. Joanna Szyszka		11.2025		
SPRAWDZIŁ:	arch. Grzegorz Magdoń	A-177/00	11.2025		

A.09